

Loungestoel (art. 2) bouwpakket:

Bestaande uit pakket 3/4/5 140 schroef.

Zelf nog nodig.

Wij adviseren u om tijdens de montage, gebruik te maken van de volgende stukken gereedschap:

- Boormachine
- Houtboor dikte 3 mm
- Kruiskopschroevendraaier
- Rolmaat
- Potlood
- schuurmachine (korrel 80 schuurpapier)

Het wordt u ten zeerste aangeraden om de schroefgaten voor te boren. Hierdoor vergemakelijkt u de montage en verkleint u ook de kans dat het hout gaat splijten (niet te diep, 2 cm voorboren is voldoende, bij te diep voorboren bestaat er kans dat de schroeven trekkracht verliezen). Let op tijdens het monteren, het is een natuurlijk product, de maten kunnen enigszins afwijken (in de tekening is de breedtemaat 20, dit is indicatief, meestal is het van 19,4 tot 20,4, bij het maken van de tekening is rekening gehouden met het verschil in maat, daarom is het belangrijk om de opbouw volgens tekeningvolgorde te doen.)

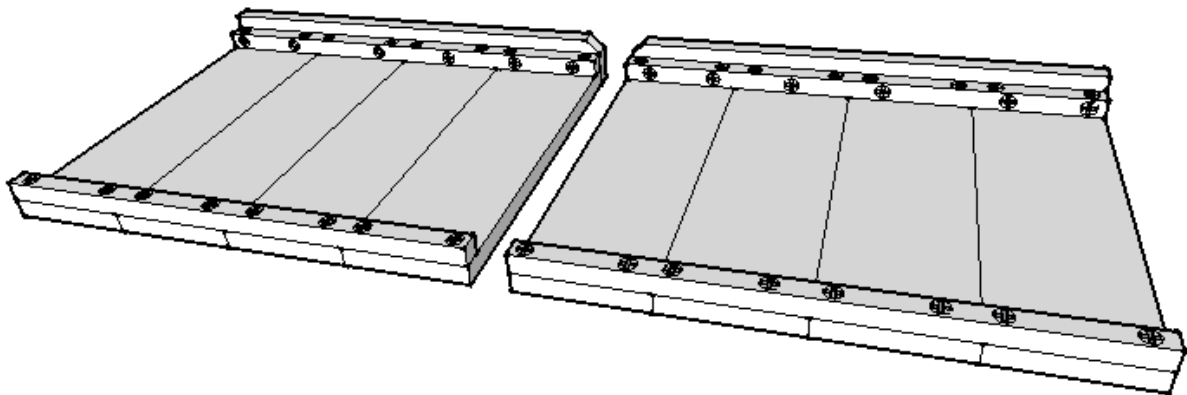
Wij van voormakers gaan er van uit dat u kundig genoeg bent om zelfstandig een bouw pakket in elkaar te zetten. Zodoende zijn wij niet aansprakelijk voor montagefouten en verdere schade wat hieruit kan voortvloeien.

## Stap 1.

Montage armleningen.

Benodigdheden pakket 3 en 4.

Maak onderstaande afbeeldingen na, een voor links en een voor rechts.

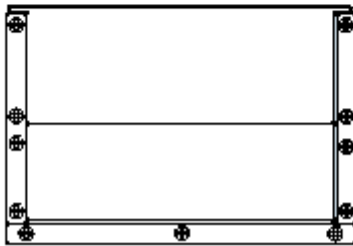
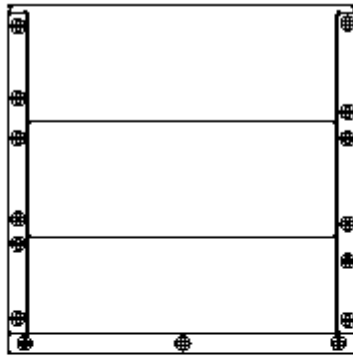


## Stap 2.

Montage zitting en rugleuning.

Benodigheden: pakket 5

Maak onderstaande afbeeldingen na.

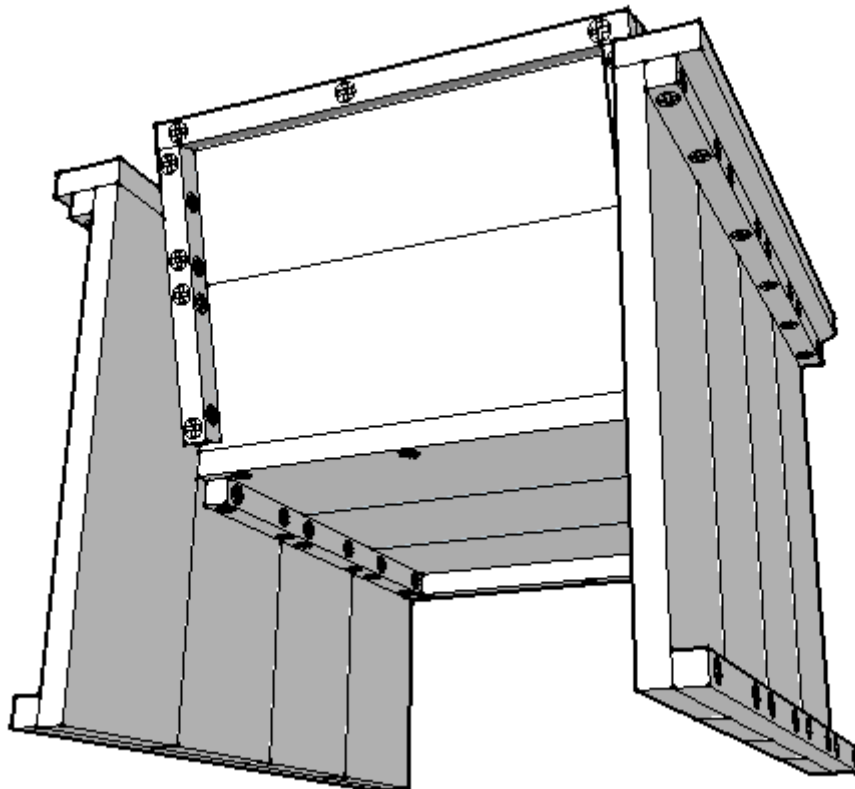


## Stap 3.

Montage zitting en rugleuning aan de armlleuningen

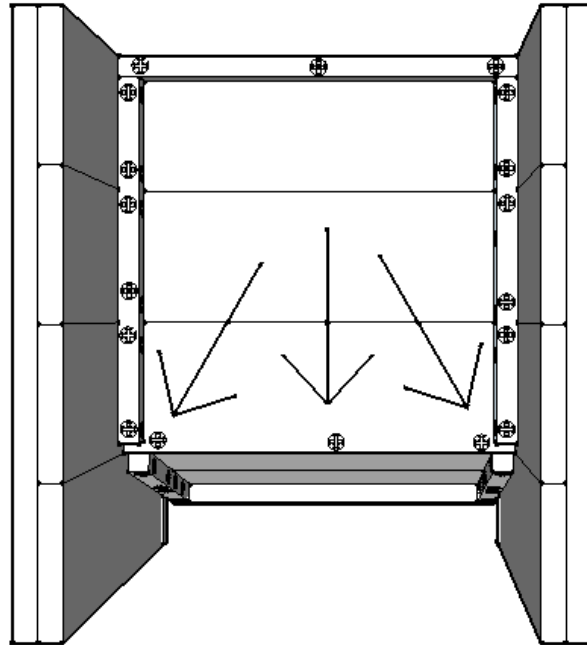
Nu is het moment om te schuren, u kunt overal nog goed bij.

Als u dikke kussens in de bank wil plaatsen, is het aan te raden om de zitting op 35cm vanaf de ondergrond te monteren, wilt u geen kussens, dan is een zittinghoogte van 43 cm ideaal, u kunt naar eigen inzicht ook andere hoogtes gebruiken.



**BELANGRIJK**, de zitting moet van onderaf aan de rugleuning geschroefd worden, om de 30cm.

Zie onderstaande afbeelding voor de schroeflocaties.



#### Stap 4.

Ga op uw zelf gemaakte stoel zitten, en geniet er van.

